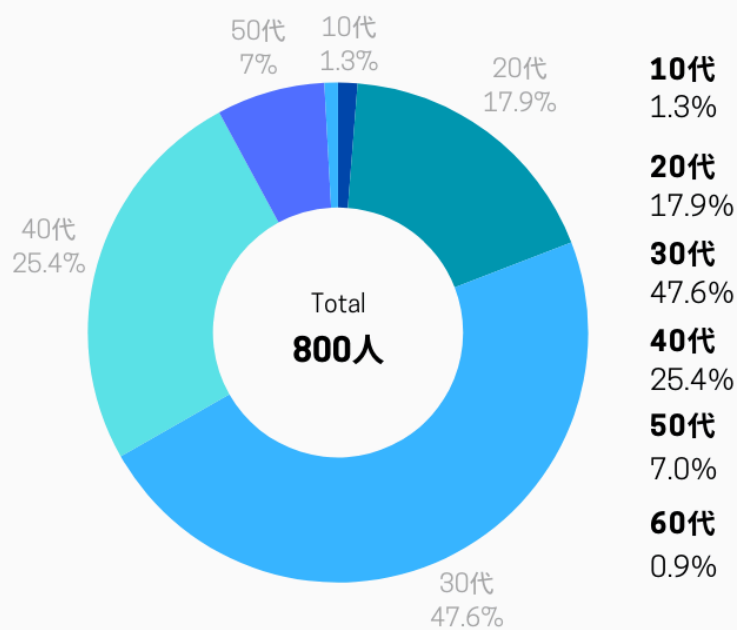


インベストアカデミー ランキング根拠について 2024年

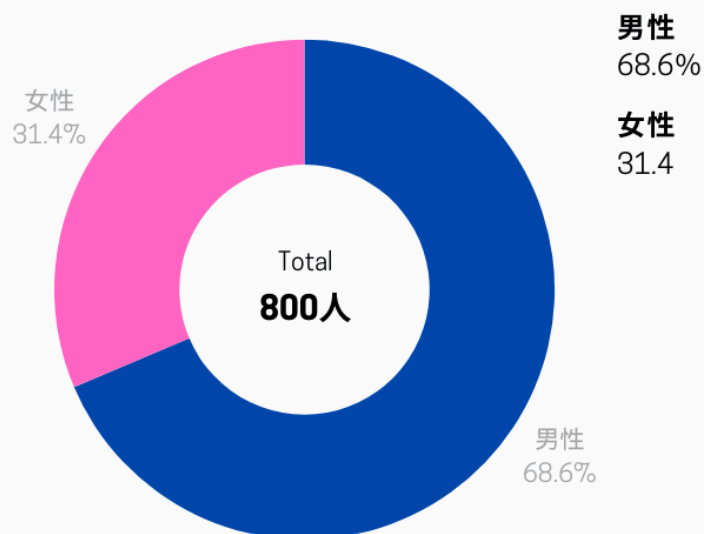
当サイトでは、FXの自動売買を利用した人へのアンケートを実施し、FX会社の自動売買システムに関する口コミや評判を元にランキングやコンテンツを制作しております。

調査目的	FX自動売買システムのサービス利用満足度の調査
調査期間	2024年12月1日- 2024年12月20日
調査対象	FX自動売買システムがある人
調査方法	ランサーズによるアンケートの実施
調査元	インベストアカデミー編集部
調査人数	800人

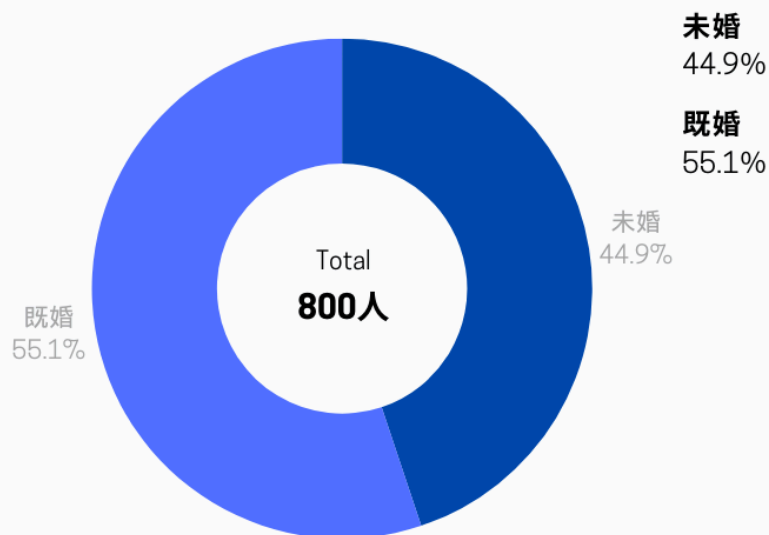
年齢



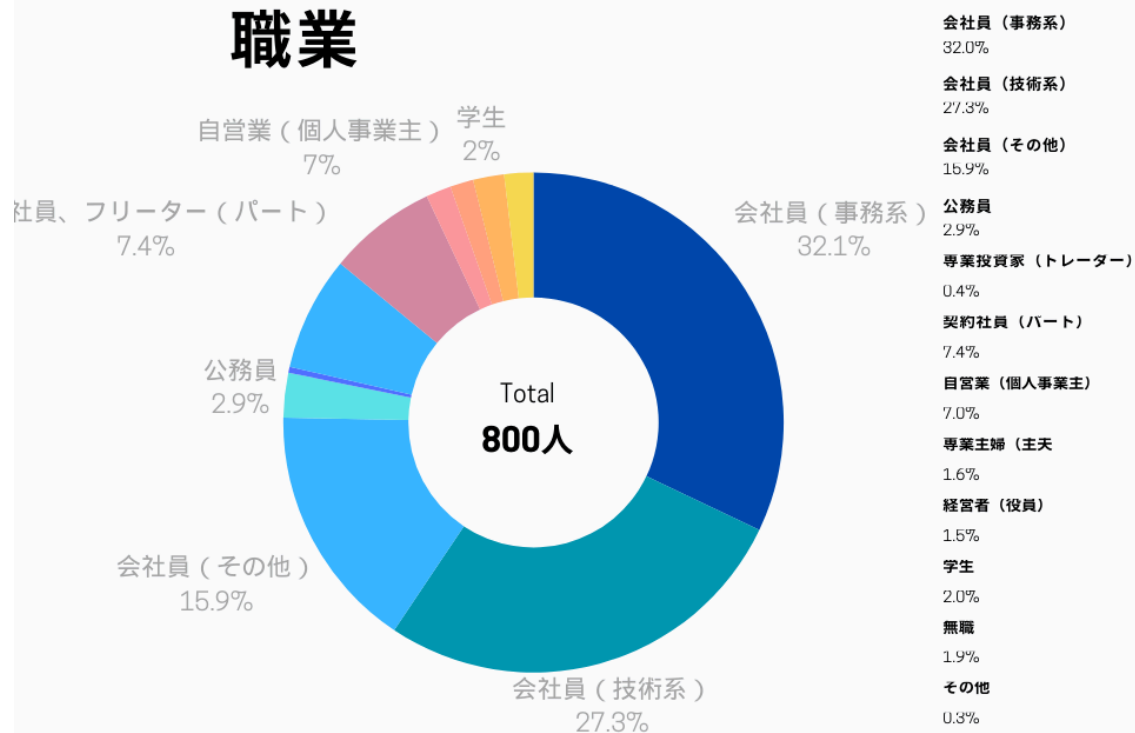
性別



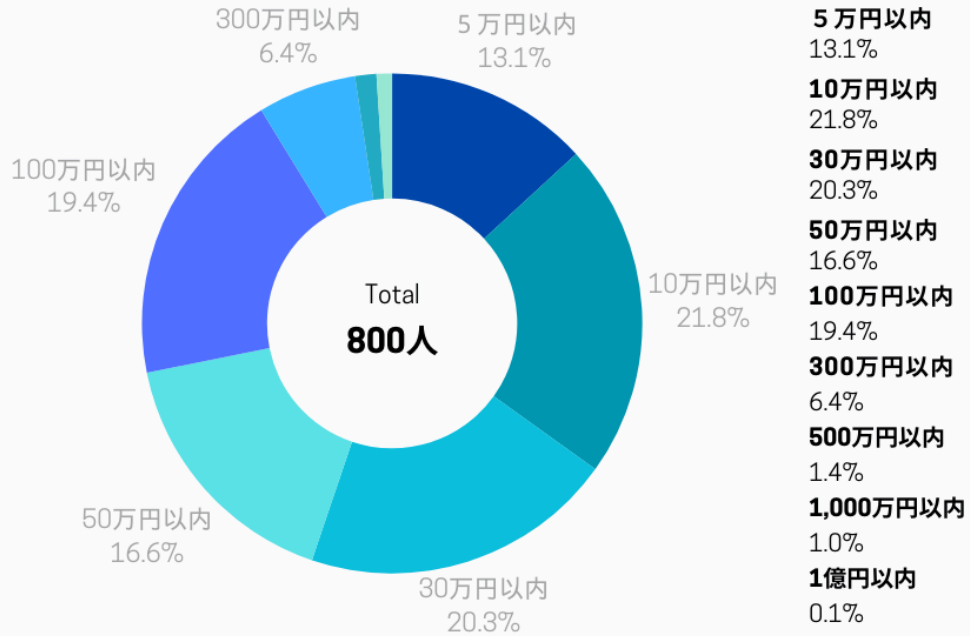
未既婚



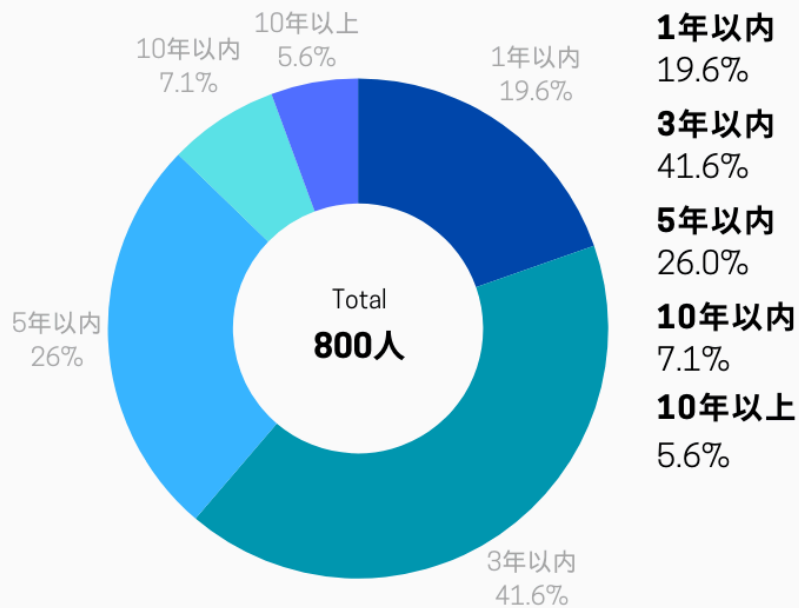
職業



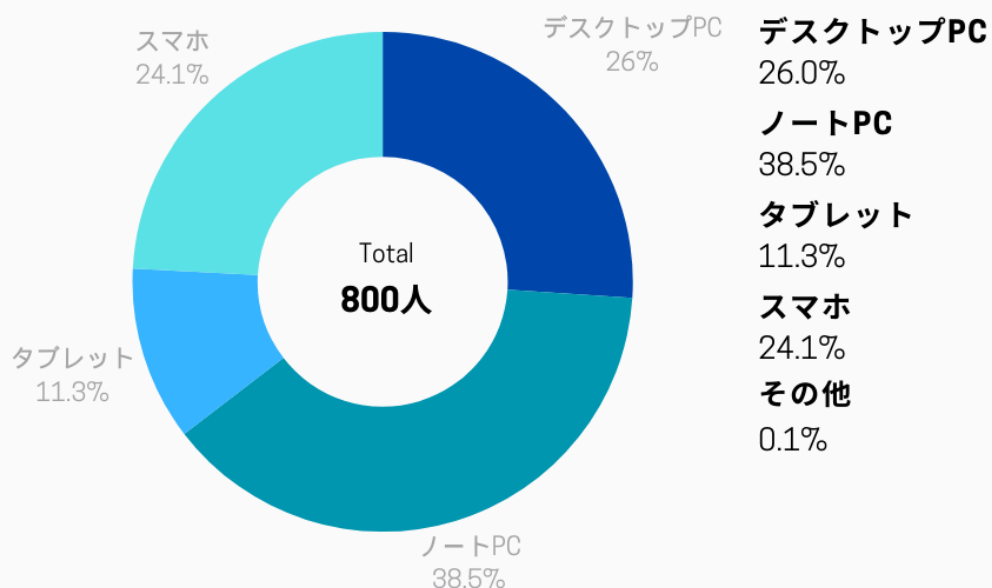
預入証拠金



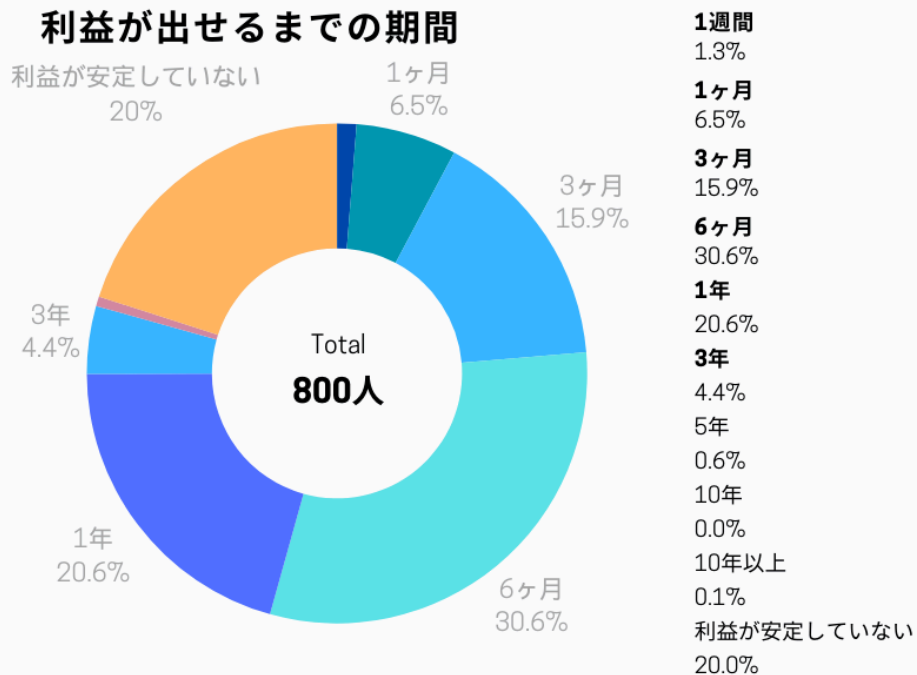
FXの投資歴



取引するデバイス



自動売買で安定した利益が出せるまでの期間



トライオートFX

満足度	回答数	%	点数	小計
とても満足している	27	27.0%	3	81
満足している	56	56.0%	2	112
どちらともいえない	17	17.0%	1	17
不満	0	0.0%	-1	0
とても不満	0	0.0%	-2	0
	100			210

良かったポイント	回答数	%	点数	小計
システムが分かりやすくすぐにトレードを始められた	44	44.0%	5	220
安定した利益を出せるようになった	18	18.0%	4	72
必要資金が少なくてもトレードできた	20	20.0%	3	60
カスタム性が高く自分好みの設定にできた	12	12.0%	2	24
独自のコンテンツがあって勉強になった	6	6.0%	1	6
	100			382

平均の年間の利益	回答数	%	点数	小計
プラス(利益)				
0～10万円	22	22.0%	1	22
10～50万円	38	38.0%	2	76
50～100万円	23	23.0%	3	69
100～300万円	8	8.0%	4	32
300～500万円	0	0.0%	5	0
500～1,000万円	0	0.0%	6	0
1,000万円以上	0	0.0%	7	0
マイナス(損失)				

0～10万円	7	7.0%	-1	-7
10～50万円	1	1.0%	-2	-2
50～100万円	0	0.0%	-3	0
100～300万円	1	1.0%	-4	-4
300～500万円	0	0.0%	-5	0
500～1,000万円	0	0.0%	-6	0
1,000万円以上	0	0.0%	-7	0
	100			186

合計				778
----	--	--	--	-----

松井証券

満足度	回答数	%	点数	小計
とても満足している	21	21.0%	3	63
満足している	63	63.0%	2	126
どちらともいえない	14	14.0%	1	14
不満	2	2.0%	-1	-2
とても不満	0	0.0%	-2	0
	100			201

良かったポイント	回答数	%	点数	小計
システムが分かりやすくすぐにトレードを始められた	34	34.0%	5	170
安定した利益を出せるようになった	37	37.0%	4	148
必要資金が少なくてもトレードできた	17	17.0%	3	51

カスタム性が高く自分好みの設定にできた	7	7.0%	2	14
独自のコンテンツがあって勉強になった	5	5.0%	1	5
	100			388

平均の年間の利益				
プラス(利益)	回答数	%	点数	小計
0～10万円	31	31.0%	1	31
10～50万円	34	34.0%	2	68
50～100万円	17	17.0%	3	51
100～300万円	9	9.0%	4	36
300～500万円	4	4.0%	5	20
500～1,000万円	0	0.0%	6	0
1,000万円以上	0	0.0%	7	0
マイナス(損失)	回答数	%	点数	小計
0～10万円	5	5.0%	-1	-5
10～50万円	0	0.0%	-2	0
50～100万円	0	0.0%	-3	0
100～300万円	0	0.0%	-4	0
300～500万円	0	0.0%	-5	0
500～1,000万円	0	0.0%	-6	0
1,000万円以上	0	0.0%	-7	0
	100			201

みんなのシストレ

満足度	回答数	%	点数	小計
とても満足している	25	25.0%	3	75

満足している	48	48.0%	2	96
どちらともいえない	23	23.0%	1	23
不満	3	3.0%	-1	-3
とても不満	1	1.0%	-2	-2
	100			189

良かったポイント	回答数	%	点数	小計
システムが分かりやすくすぐにトレードを始められた	42	42.0%	5	210
安定した利益を出せるようになった	29	29.0%	4	116
必要資金が少なくてもトレードできた	17	17.0%	3	51
カスタム性が高く自分好みの設定にできた	10	10.0%	2	20
独自のコンテンツがあって勉強になった	2	2.0%	1	2
	100			399

平均の年間の利益	回答数	%	点数	小計
プラス(利益)				
0~10万円	31	31.0%	1	31
10~50万円	38	38.0%	2	76
50~100万円	19	19.0%	3	57
100~300万円	4	4.0%	4	16
300~500万円	0	0.0%	5	0
500~1,000万円	0	0.0%	6	0
1,000万円以上	0	0.0%	7	0
マイナス(損失)				

0～10万円	7	7.0%	-1	-7
10～50万円	1	1.0%	-2	-2
50～100万円	0	0.0%	-3	0
100～300万円	0	0.0%	-4	0
300～500万円	0	0.0%	-5	0
500～1,000万円	0	0.0%	-6	0
1,000万円以上	0	0.0%	-7	0
	100			171

合計				759
----	--	--	--	-----

マイメイト

満足度	回答数	%	点数	小計
とても満足している	21	19.4%	3	63
満足している	60	55.6%	2	120
どちらともいえない	24	22.2%	1	24
不満	2	1.9%	-1	-2
とても不満	1	0.9%	-2	-2
	108			203

良かったポイント	回答数	%	点数	小計
システムが分かりやすくてすぐにトレードを始められた	33	33.0%	5	165
安定した利益を出せるようになった	34	34.0%	4	136
必要資金が少なくてもトレードできた	18	18.0%	3	54

カスタム性が高く自分好みの設定にできた	9	9.0%	2	18
独自のコンテンツがあって勉強になった	6	6.0%	1	6
	100			379

平均の年間の利益				
プラス(利益)	回答数	%	点数	小計
0～10万円	35	35.0%	1	35
10～50万円	30	30.0%	2	60
50～100万円	18	18.0%	3	54
100～300万円	6	6.0%	4	24
300～500万円	0	0.0%	5	0
500～1,000万円	1	1.0%	6	6
1,000万円以上	0	0.0%	7	0
マイナス(損失)	回答数	%	点数	小計
0～10万円	8	8.0%	-1	-8
10～50万円	1	1.0%	-2	-2
50～100万円	0	0.0%	-3	0
100～300万円	1	1.0%	-4	-4
300～500万円	0	0.0%	-5	0
500～1,000万円	0	0.0%	-6	0
1,000万円以上	0	0.0%	-7	0
	100			165

合計				747
----	--	--	--	-----

トラリピ

満足度	回答数	%	点数	小計
とても満足している	19	19.0%	3	57
満足している	50	50.0%	2	100
どちらともいえない	28	28.0%	1	28
不満	3	3.0%	-1	-3
とても不満	0	0.0%	-2	0
	100			182

良かったポイント	回答数	%	点数	小計
システムが分かりやすくすぐにトレードを始められた	44	44.0%	5	220
安定した利益を出せるようになった	26	26.0%	4	104
必要資金が少なくてもトレードできた	17	17.0%	3	51
カスタム性が高く自分好みの設定にできた	3	3.0%	2	6
独自のコンテンツがあつて勉強になった	10	10.0%	1	10
	100			391

平均の年間の利益	回答数	%	点数	小計
プラス(利益)				
0～10万円	38	38.0%	1	38
10～50万円	27	27.0%	2	54
50～100万円	17	17.0%	3	51
100～300万円	9	9.0%	4	36
300～500万円	0	0.0%	5	0
500～1,000万円	1	1.0%	6	6

1,000万円以上	0	0.0%	7	0
マイナス(損失)	回答数	%	点数	小計
0~10万円	6	6.0%	-1	-6
10~50万円	1	1.0%	-2	-2
50~100万円	0	0.0%	-3	0
100~300万円	1	1.0%	-4	-4
300~500万円	0	0.0%	-5	0
500~1,000万円	0	0.0%	-6	0
1,000万円以上	0	0.0%	-7	0
	100			173

合計				746
----	--	--	--	-----

ループイフダン

満足度	回答数	%	点数	小計
とても満足している	21	21.0%	3	63
満足している	34	34.0%	2	68
どちらともいえない	43	43.0%	1	43
不満	2	2.0%	-1	-2
とても不満	0	0.0%	-2	0
	100			172

良かったポイント	回答数	%	点数	小計
システムが分かりやすく すぐすぐにトレード を始められた	37	37.0%	5	185
安定した利益を出 せるようになった	31	31.0%	4	124

必要資金が少なくてもトレードできた	14	14.0%	3	42
カスタム性が高く自分好みの設定にできた	11	11.0%	2	22
独自のコンテンツがあって勉強になった	7	7.0%	1	7
	100			380

平均の年間の利益				
プラス(利益)	回答数	%	点数	小計
0～10万円	37	37.0%	1	37
10～50万円	25	25.0%	2	50
50～100万円	21	21.0%	3	63
100～300万円	6	6.0%	4	24
300～500万円	4	4.0%	5	20
500～1,000万円	0	0.0%	6	0
1,000万円以上	0	0.0%	7	0
マイナス(損失)	回答数	%	点数	小計
0～10万円	7	7.0%	-1	-7
10～50万円	0	0.0%	-2	0
50～100万円	0	0.0%	-3	0
100～300万円	0	0.0%	-4	0
300～500万円	0	0.0%	-5	0
500～1,000万円	0	0.0%	-6	0
1,000万円以上	0	0.0%	-7	0
	100			187

合計				739
----	--	--	--	-----

iサイクル2

満足度	回答数	%	点数	小計
とても満足している	9	9.0%	3	27
満足している	65	65.0%	2	130
どちらともいえない	23	23.0%	1	23
不満	2	2.0%	-1	-2
とても不満	1	1.0%	-2	-2
	100			176

良かったポイント	回答数	%	点数	小計
システムが分かりやすくすぐにトレードを始められた	31	31.0%	5	155
安定した利益を出せるようになった	27	27.0%	4	108
必要資金が少なくてもトレードできた	25	25.0%	3	75
カスタム性が高く自分好みの設定にできた	12	12.0%	2	24
独自のコンテンツがあって勉強になった	5	5.0%	1	5
	100			367

平均の年間の利益	回答数	%	点数	小計
プラス(利益)				
0～10万円	36	36.0%	1	36
10～50万円	30	30.0%	2	60
50～100万円	19	19.0%	3	57
100～300万円	3	3.0%	4	12
300～500万円	4	4.0%	5	20
500～1,000万円	1	1.0%	6	6
1,000万円以上	1	1.0%	7	7
マイナス(損失)				

0～10万円	3	3.0%	-1	-3
10～50万円	2	2.0%	-2	-4
50～100万円	1	1.0%	-3	-3
100～300万円	0	0.0%	-4	0
300～500万円	0	0.0%	-5	0
500～1,000万円	0	0.0%	-6	0
1,000万円以上	0	0.0%	-7	0
	100			188

合計				731
----	--	--	--	-----

トラッキングトレード

満足度	回答数	%	点数	小計
とても満足している	11	11.0%	3	33
満足している	51	51.0%	2	102
どちらともいえない	35	35.0%	1	35
不満	3	3.0%	-1	-3
とても不満	0	0.0%	-2	0
	100			167

良かったポイント	回答数	%	点数	小計
システムが分かりやすくすぐにトレードを始められた	34	34.0%	5	170
安定した利益を出せるようになった	31	31.0%	4	124

必要資金が少なくてもトレードできた	22	22.0%	3	66
カスタム性が高く自分好みの設定にできた	5	5.0%	2	10
独自のコンテンツがあって勉強になった	8	8.0%	1	8
	100			378

平均の年間の利益				
プラス(利益):	回答数	%	点数	小計
0～10万円	32	32.0%	1	32
10～50万円	32	32.0%	2	64
50～100万円	15	15.0%	3	45
100～300万円	10	10.0%	4	40
300～500万円	0	0.0%	5	0
500～1,000万円	0	0.0%	6	0
1,000万円以上	0	0.0%	7	0
マイナス(損失)	回答数	%	点数	小計
0～10万円	10	10.0%	-1	-10
10～50万円	1	1.0%	-2	-2
50～100万円	0	0.0%	-3	0
100～300万円	0	0.0%	-4	0
300～500万円	0	0.0%	-5	0
500～1,000万円	0	0.0%	-6	0
1,000万円以上	0	0.0%	-7	0
	100			169

合計				714
----	--	--	--	-----

